



RAAD VAN BEHEER
HOUDEN VAN HONDEN



1
maart
2024

COMMISSIE FCI Obedience Meetreglement

Meetreglement FCI-Obedience

Meten van A tot Z:

A. Schofthoogte bij aanvragen van een startlicentie

Bij het aanvragen van de startlicentie¹ geven deelnemers zelf een hoogte aan waarvan zij denken wat de hond moet springen. Op basis van het Reglement FCI-Obedience moeten alle honden die worden aangemeld gemeten worden om de definitieve te springen hoogte te bepalen.

B. Plaats van meten

Honden worden gemeten op de locatie waar de hond zijn eerst volgende officiële wedstrijd start.

C. Moment van meten

Elke hond, die wat betreft kwalificatie thuis hoort in de klasse 1, 2 of 3 dient op basis van het Reglement FCI-Obedience verplicht gemeten te worden vóór eerste deelname een wedstrijd. Honden mogen worden gemeten vanaf de leeftijd van 15 maanden.

Metten van de hond

Op de eerste wedstrijddag dient de hond voor aanvang van de wedstrijd gemeten te worden. Uitgezonderd hiervan zijn honden die al officieel gemeten zijn.

D. Meetapparatuur

Het apparaat om te meten is een U-vormige constructie, welke alleen ingesteld kan worden op de hoogte 35, 45 en 55 cm.



¹ Aanvragen van een startlicentie gaat via het deelnemersaccount op <https://sport.raadvanbeheer.nl/>



E. Niet te beoordelen hond

Het is de verantwoordelijkheid van de deelnemer dat de hond in de juiste positie blijft staan ten behoeve van de meting en zich niet agressief gedraagt richting de keurmeester(s). Indien een hond niet te meten is, dan krijgt de combinatie eenmalig de mogelijkheid om buiten mededinging te starten in de bij de aanvraag van de startlicentie opgegeven klasse. Op de eerstvolgende wedstrijd wordt de hond opnieuw gemeten, is de hond dan weer niet te meten dan wordt de hond in de hogere hoogteklaas ingedeeld.

F. Meetlijsten

De vereniging moet een meetlijst genereren van de honden die voor aanvang van de wedstrijd gemeten moeten worden. De meetlijst kan op zijn vroegst op de woensdag voor de wedstrijd worden gegenereerd (vanwege het verwerken van de meetresultaten van de wedstrijd ervoor). De meetlijst moet tenminste de volgende zaken bevatten²:

- Licentienummer;
- Naam van de hond;
- Naam van de deelnemer;
- Chipnummer;
- Startnummer;
- Ras;
- Geboortedatum hond;
- Datum van de meting;
- Naam van de organiserende vereniging;
- Namen keurmeesters;
- Mogelijkheid om het meetresultaat (spronghoogte van de hond 30, 40 50 of 60 cm) en paraaf keurmeesters in te vullen.

De vereniging moet in de catalogus opnemen welke honden die wedstrijd gemeten moeten worden, inclusief de tijd en plaats waar de deelnemers zich met hun hond moeten melden voor de meting.

De vereniging moet de ingevulde en getekende meetlijst uploaden en de meetresultaten invoeren via <https://sport.raadvanbeheer.nl> bij de desbetreffende wedstrijd, direct na afloop van de wedstrijd, dan wel uiterlijk 1 dag na de wedstrijd.

G. De keurmeester

De meting moet worden uitgevoerd door FCI-Obedience keurmeesters van de Raad van Beheer, dan wel buitenlandse FCI-Obedience keurmeesters. Met dien verstande dat tenminste één keurmeester een FCI-Obedience keurmeester van de Raad van Beheer moet zijn (hierna: keurmeester).

H. De meting

Voor aanvang van de wedstrijd wordt door twee keurmeesters op de schoft van de hond gemeten. Tijdens de meting wordt het meetprotocol uit dit meetreglement in acht genomen.

Elke hond wordt door twee keurmeesters onafhankelijk gemeten. Dat wil zeggen dat als de ene keurmeester de meting uitvoert, de andere keurmeester niet meekijkt. Dit geldt voor beide

² Zie de bijlage voor een voorbeeld meetlijst.



metingen. Pas als de eerste keurmeester zijn of haar meting heeft uitgevoerd, gaat de andere keurmeester de hond meten. De eerste keurmeester doet geen uitspraak over de hoogte totdat de tweede keurmeester klaar is met de meting.

De definitieve uitslag van de meting wordt niet eerder aan de deelnemer medegedeeld dan nadat het resultaat door beide keurmeesters is vastgesteld, tenzij geen tweede keurmeester aanwezig is.

Indien geen tweede keurmeester aanwezig is op de wedstrijd, mag de hond voorlopig springen op de hoogte waarin deze door de eerste keurmeester is gemeten, in afwachting van de tweede (en eventueel derde) meting. Mocht de hond na de tweede of derde meting alsnog definitief een andere hoogte moeten springen blijven eventueel behaalde Uitmuntends geldig.

Indien de twee keurmeesters op een verschillende hoogte uitkomen dan zal er een derde keurmeester aan te pas moeten komen. Indien deze niet aanwezig is op de wedstrijd dan mag de hond deelnemen en springen op de hoogte waarin de hond is gemeten op die dag. De hond zal op de eerstvolgende wedstrijd opnieuw worden gemeten door een andere keurmeester. Mocht de hond na de derde meting alsnog hoger moeten springen blijven eventueel behaalde Uitmuntends geldig.

Het meetresultaat van iedere meting, schofhoogte <35, <45, <55, dient in het hondenlogboek³ en op de meetlijst te worden genoteerd en door de keurmeesters te worden gedateerd en afgetekend.

I. Meten op selectiewedstrijden voor het WK en de EO

Alle honden die ingeschreven zijn voor een WK- of EO-selectie worden verplicht hermeten. Uitgezonderd voor deze meting zijn:

- Honden die al een keer zijn gemeten op een wereldkampioenschap of European Open;
- Honden die al eerder in Nederland op WK-selecties of EO-selecties opnieuw gemeten zijn.

Op de eerste selectiewedstrijd zullen twee keurmeesters de metingen uitvoeren. Wordt een hond door twee keurmeesters (of meer) voor een hogere sprong gemeten dan zal de hond vanaf dat moment op alle wedstrijden voor de hogere sprong worden ingedeeld. Mochten de twee keurmeesters op een verschillende hoogte uitkomen, dan zal er door een derde keurmeester gemeten worden.

J. Resultaat meting tijdens WK of EO

Honden die geselecteerd zijn voor het Nederlandse team voor het FCI Wereld Kampioenschap of de European Open worden op het kampioenschap gemeten door/namens de FCI. Wordt een hond op een WK of EO voor een hogere sprong gemeten dan zal de hond vanaf dat moment op alle wedstrijden – dus ook in de Nederlandse competitie – permanent voor deze hoogte worden ingedeeld.

Hermeting zoals beschreven in dit reglement is niet meer mogelijk na meting door de FCI voor het Wereld Kampioenschap of de European Open.

³ Voorheen rashondenlogboek c.q. werkboekje. Reeds uitgegeven rashondenlogboekjes en werkboekjes blijven geldig.



K. Hermeting op verzoek van deelnemer

Wanneer de deelnemer twijfelt over de schofthoogte van zijn of haar hond dan kan er eenmalig een hermeting worden aangevraagd bij de Commissie FCI-Obedience. Wanneer eenmaal een hermeting heeft plaatsgevonden is er geen tweede hermeting meer mogelijk. Bij een hermeting wordt de hond door twee andere keurmeesters dan bij de eerste meting gemeten. Mochten de twee keurmeesters op een verschillende hoogte uitkomen, dan zal er door een derde keurmeester gemeten worden.

- Een hermeting kan pas plaatsvinden als de hond de leeftijd van 24 maanden heeft bereikt.
- De kosten van een hermeting zijn € 50,00 welke vooraf betaald dienen te worden. Indien uit de hermeting blijkt dat de hond in een lagere hoogteklassie ingedeeld moet worden krijgt de deelnemer het bedrag teruggestort, minus € 10,00 administratiekosten.
- Een hermeting moet minimaal vier weken voor de betreffende wedstrijd worden aangevraagd en betaald zijn. De aanvraag kan worden gedaan **via een e-mail naar commissie@ficiobedience.nl met vermelding van het licentienummer van de hond.**
- Tijdens het weekend van het NK zal een moment worden aangewezen voor hermetingen. Daarnaast zullen twee andere wedstrijden worden aangewezen voor hermetingsmomenten – deze zullen zo spoedig mogelijk aan het begin van het kalenderjaar bekend worden gemaakt door de commissie.
- De exacte tijd en plaats wordt vermeld in de catalogus van de wedstrijd waar de hermeting wordt uitgevoerd.

L. Hermeting op aanvraag van FCI-Obedience keurmeester

Nederlandse keurmeesters kunnen bij twijfel over de schofthoogte van een hond eenmalig een hermeting aanvragen bij de Commissie FCI-Obedience. Wanneer eenmaal een hermeting heeft plaatsgevonden is er geen **tweede** hermeting meer mogelijk. Bij een hermeting wordt de hond door drie andere keurmeesters dan bij de eerste meting gemeten.

Indien een keurmeester een hermeting aanvraagt mag deze de hermeting niet zelf uitvoeren. Een hermeting aangevraagd door een keurmeester brengt geen kosten voor de deelnemer met zich mee.

- Een hermeting kan pas plaatsvinden als de hond de leeftijd van 24 maanden heeft bereikt.
- Tijdens het weekend van het NK zal een moment worden aangewezen voor hermetingen. Daarnaast zullen twee andere wedstrijden worden aangewezen voor hermetingsmomenten – deze zullen zo spoedig mogelijk aan het begin van het kalenderjaar bekend worden gemaakt door de commissie.

M. Hermeting na procedurefout

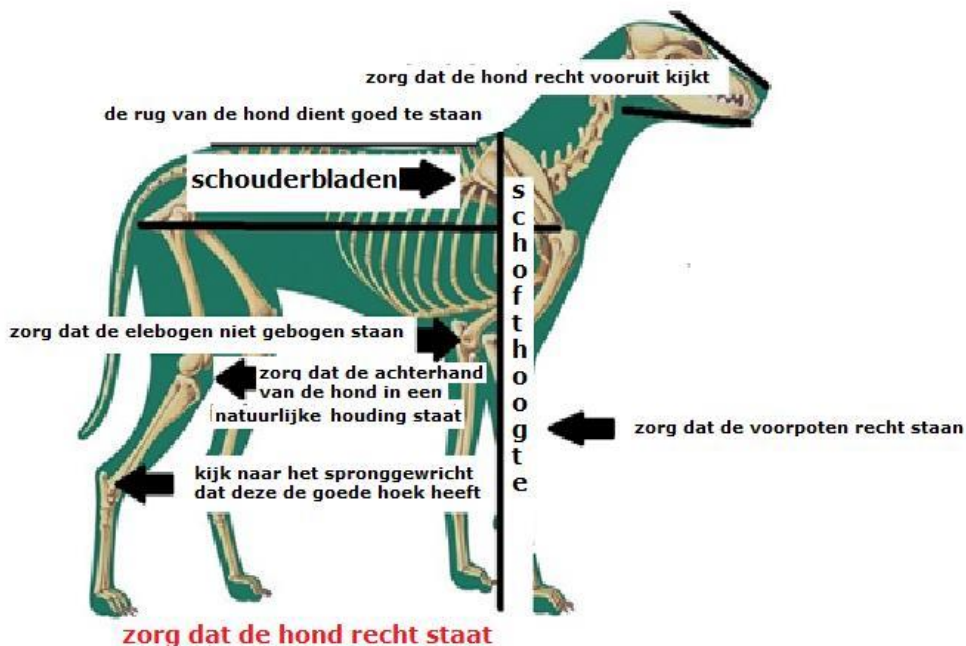
Indien door de Commissie FCI-Obedience wordt vastgesteld dat er bij een meting of hermeting procedurefouten zijn gemaakt dan wordt altijd een hermeting uitgevoerd. Deze hermeting wordt in tegenstelling tot het bepaalde onder K. en L. zo spoedig mogelijk uitgevoerd en komt in de plaats van de meting waarbij de procedurefout is geconstateerd.

Bij een procedurefout betaalt de deelnemer geen administratiekosten.

Beschrijving meetprotocol

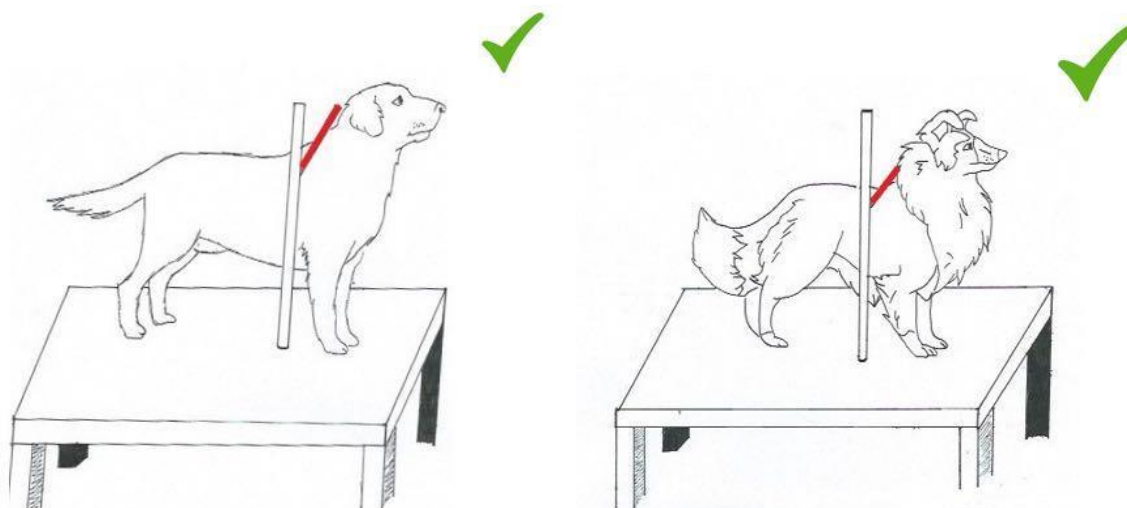
Om een hond goed te meten moet het volgende in acht genomen worden:

- De vereniging zorgt voor:
 - 2 meetlijsten (1 voor de vereniging en 1 voor de keurmeester);
 - een stabiele vlakke tafel (de tafel dient ca. tussen de 70 en 85 cm. hoog te zijn);
 - 2 stoelen;
 - een rustige ruimte;
 - een vrijwilliger van de vereniging die de uitkomst van de meting opschrijft op de meetlijst en in het hondenlogboek;
 - pen;
 - voldoende tijd in de dagplanning zodat de honden rustig gemeten kunnen worden.
- De keurmeester zorgt voor:
 - meetboogje en eventueel meetstok;
 - chipreader;
 - pen;
 - antislipmat om op de tafel te leggen zodat de hond stabiel kan staan.
- De deelnemer zorgt voor:
 - hondenlogboekje;
 - dat de hond netjes in de gevraagde positie ten behoeve van de meting blijft staan.



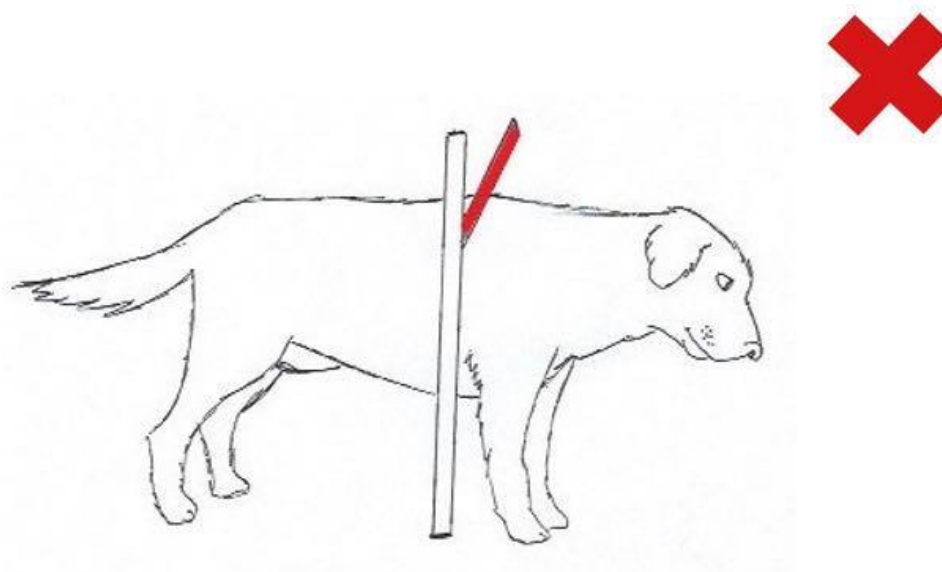
Afbeelding 1 en 2:

GOEDE METING: zet de hond op een tafel en kies een positie waarbij je als keurmeester een goed zijdelings zicht op de hond hebt om een correcte meting uit te voeren. Zorg dat de hond goed recht en rechtop staat.



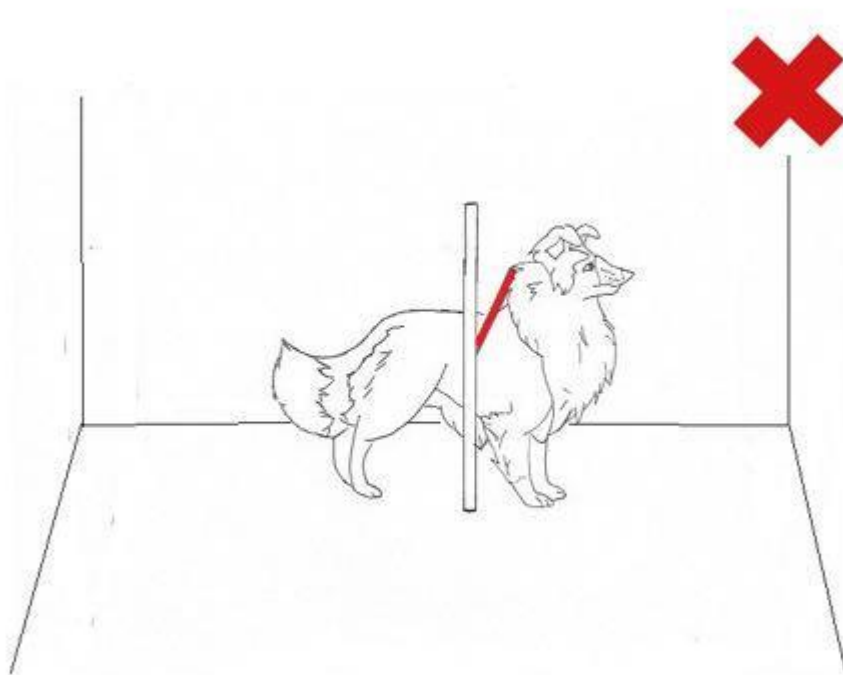
Afbeelding 3:

GEEN CORRECTE METING: Als de hond zijn kop naar beneden buigt of laat hangen, of de hond in elkaar gedoken staat kan je geen correcte meting uitvoeren.



Afbeelding 4:

GEEN CORRECTE METING: Als de hond op de grond staat heb je geen goed zijdelings zicht op de hond of deze in een goede houding staat om een correcte meting uit te voeren. Tevens is, bij deze positie ten opzichte van de hond, de kans groot dat de hond iets in elkaar duikt, waardoor de hond niet correct te meten is.





Bijlage: Voorbeeld meetlijst

Meetlijst

MEETLIJST ZATERDAG 6 APRIL

HOND	NU	LAATSTE DRIE METINGEN	METING	PARAAF
Yentl				
Field Spaniel - Teef - 5j				
528 1 400 00755223				
Ton Hoffmann				
METER	PARAAF	HANDTEKENING		